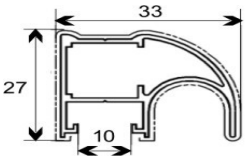
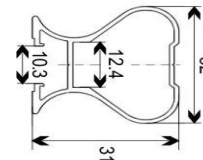

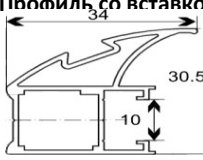
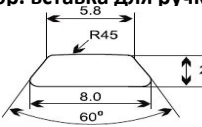
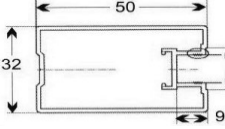
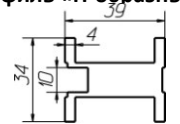


Название	Артикул, толщина, длина	Анодировка				Окутывание		Порошковый		Термоперевод		Полировка		Браш	
		Серебро		Бронза, золото, шампань		СТРУКТУРНЫЕ венге тёмный, дуб Неаполь,		белый, черный, черный матовый		венге ГЛЯНЕЦ, венге матовый, вишня,		бордо, бронза, серебро		бордо, бронза, графит, золото,	
		п.м.	хлыст	п.м.	хлыст	п.м.	хлыст	п.м.	хлыст	п.м.	хлыст	п.м.	хлыст	п.м.	хлыст
Профиль асимметричный 	Тол.1 мм Длина 5,5 м	153	840	165	910	222	1222	218	1200	237	1302	256	1410	288	1584
	Тол.1 мм Длина 4,8 м	153	733	165	794	222	1066	-	-	-	-	-	-	-	-
	Тол.1,2 мм Длина 5,5 м	182	1001	197	1082	-	-	260	1428	281	1548	305	1680	343	1884
	Тол.1,2 мм Длина 4,8 м	182	874	197	944	-	-	-	-	-	-	-	-	-	-
Профиль симметричный 	1396 Толщина 1мм Длина 5,5 м	160	879	174	958	221	1218	218	1200	237	1302	256	1410	288	1584
Профиль асимметричный широкий (Венеция) 	504 Длина 5,5 м	216	1188	236	1299	-	-	297	1632	321	1764	347	1908	390	2143
Профиль со вставкой 	162P Толщина 1,2 мм Длина 5,5 м	189	1037	206	1131	-	-	259	1422	279	1536	303	1664	340	1872
Декор. вставка для ручки 	1494 Длина 5,5 м	24	130	25	140	-	-	32	176	35	192	38	206	41	228
Профиль «П-образный» 	2972 Толщина 1,3мм Длина 5,5 м	284	1562	310	1702	-	-	388	2136	420	2311	455	2502	511	2808
Профиль «Н-образный» 	Арт. Длина 5,5 м	334	1836	367	2016	-	-	463	2549	502	2760	542	2982	611	3360

<p>Верхняя направляющая 81 40 37.7 37.7</p>	1394 Длина 6 м	263	1577	287	1719	365	2192	360	2160	390	2340	420	2520	474	2842
<p>Верхняя направляющая одинарная 42.6 40 37.5</p>	1972 Длина 6 м	212	1274	231	1383	-	-	290	1740	313	1880	340	2040	380	2280
<p>Нижняя направляющая 3.6 61.7 9.4</p>	1395 Длина 6 м	108	648	118	706	149	896	147	884	160	960	172	1034	194	1164
<p>Нижняя направляющая одинарная 3.5 9.5 23.4</p>	1971 Длина 6 м	50	302	56	336	-	-	71	426	77	461	83	499	93	560
<p>Направляющая для распашных дверей 6 22</p>	1973 Длина 6 м	66	394	71	426	-	-	90	540	97	583	105	632	118	709
<p>Верхний профиль 10.5 21.5 А В</p>	1399А Длина 6 м	92	551	100	601	128	768	126	756	136	816	148	886	166	996
<p>Нижний профиль 10.5 12.5 57 А В</p>	1398А Длина 6 м	175	1048	190	1142	243	1458	240	1440	259	1555	280	1680	315	1890
<p>Разделитель без винта 10.5 21.3</p>	1400В Длина 6 м	85	508	92	553	118	706	116	696	125	752	136	816	152	914
<p>Разделитель с винтом 10.5 23.5</p>	1400А Длина 6 м	104	626	112	672	-	-	142	852	154	922	166	997	187	1121